





Saphirus

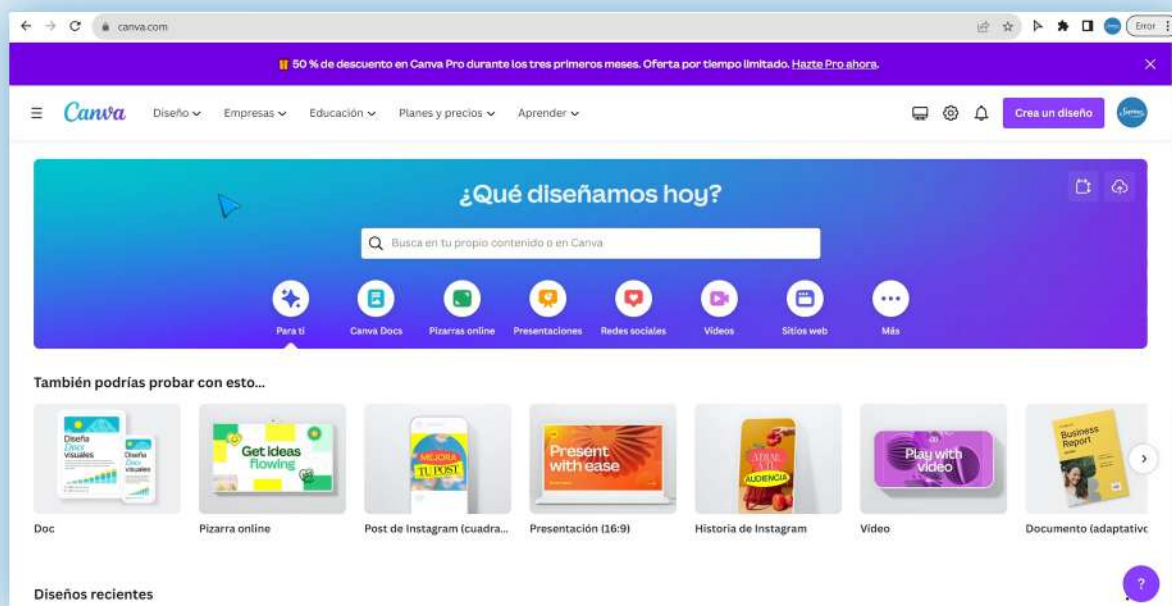
En este módulo vamos
a aprender

***que es Canva,
para que sirve y a crear
una cuenta en ella.***

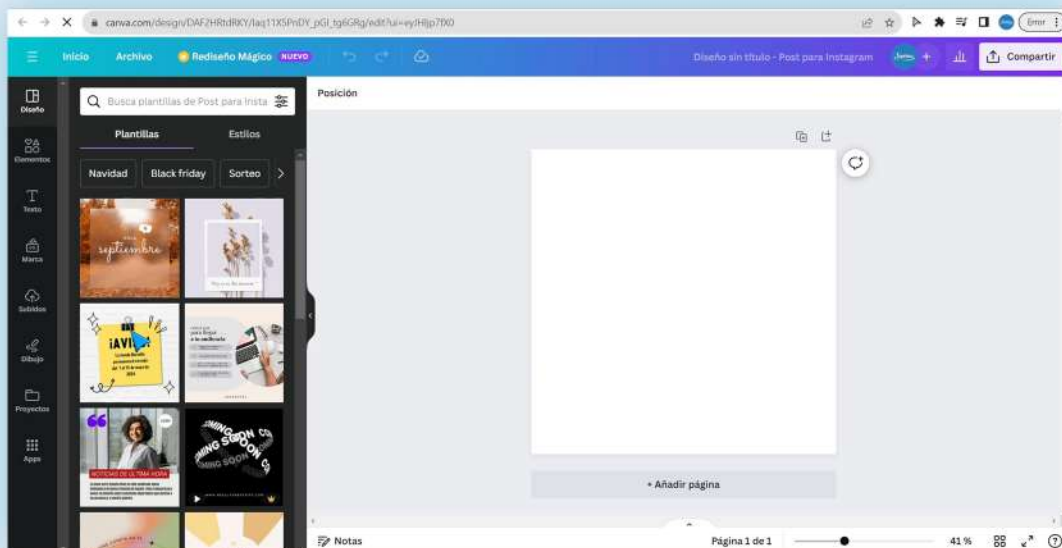
¿Qué es Canva?



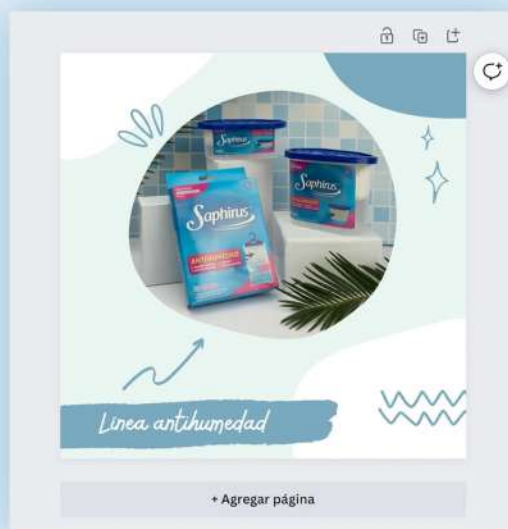
Es una **plataforma de diseño gráfico simplificado**.
Utiliza un formato de **arrastrar y soltar**. También proporciona
acceso a **millones de fotografías, vectores, gráficos y fuentes**.
Es muy utilizado por "no diseñadores" pero también
por **profesionales del sector**.



Podés **comenzar desde un lienzo en blanco** si tenés **habilidades de diseño.**



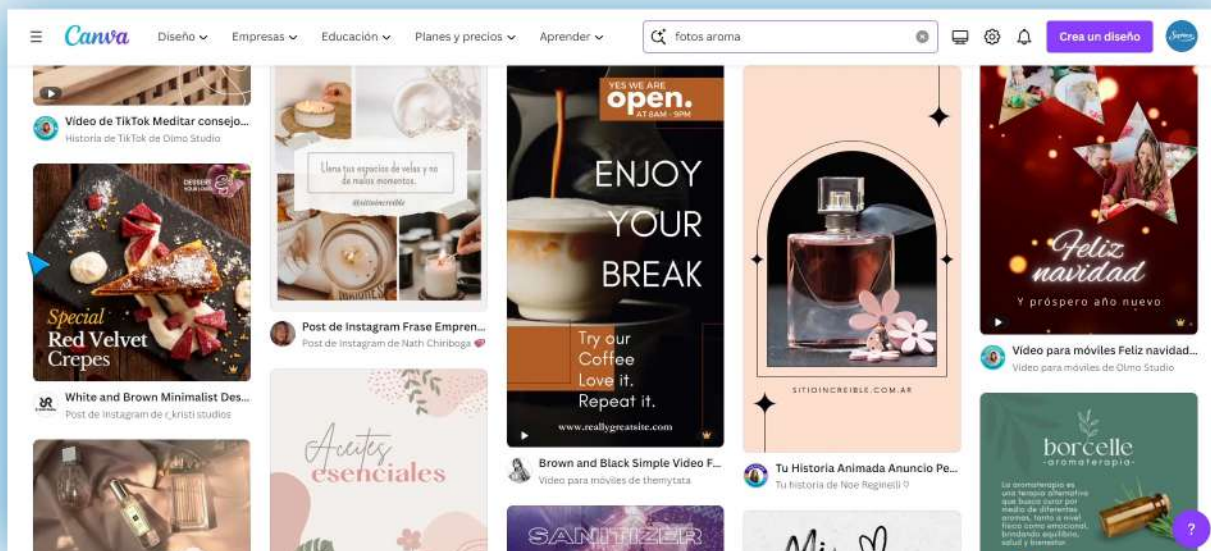
Y también utilizar **plantillas prediseñadas** de muy buena calidad a las que sólo le tenés que **modificar los datos y los colores.**



Saphirus



Canva tiene una opción gratuita y una paga.
Se puede acceder a diseños y funciones muy recomendables en la versión sin cargo.




Y si querés dar un paso más optá por la opción paga.
Te recomendamos iniciar con la versión gratuita ya que ofrece muy buenas opciones.

	
<p>Gratis ></p> <p>Para que todo el mundo diseñe lo que quiera, por su cuenta o con familiares, amistades u otras personas. Ideal aunque no tengáis experiencia diseñando.</p>	<p>Pro ></p> <p>Para personas que quieran acceso ilimitado a contenido y herramientas de diseño premium.</p>



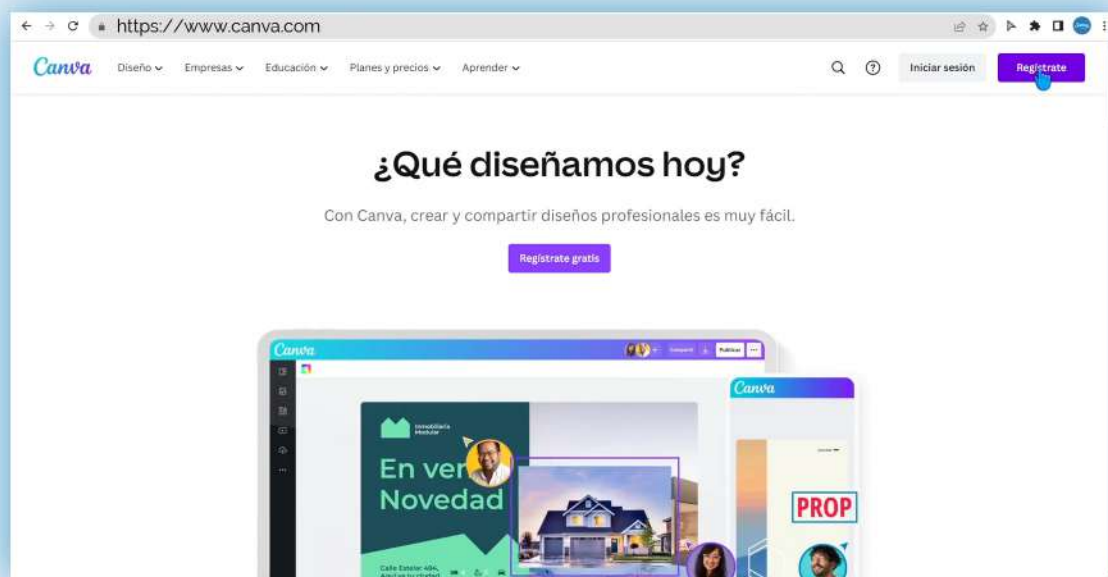
*También tenés la **posibilidad de descargar**
la **aplicación** desde tu celular,
la **encontrás con su mismo nombre: "Canva"**
buscando en el Play Store o App Store.*



Saphirus[®]



*En tu **ordenador** para utilizar **Canva**
lo **primero** que tenés que hacer es **crearte una cuenta**.
Para ello **dirigite** a la siguiente dirección web:
<https://www.canva.com>*



Inicia sesión o regístrate en cuestión de segundos

Usa tu correo electrónico u otro servicio para acceder a Canva gratis.



Usar Google



Usar Facebook



Usar mi correo

Acceder de otra forma

Al continuar, aceptas los [Términos y condiciones de uso](#). Consulta nuestra [Política de privacidad](#).



Regístrate con tu correo de trabajo

*Una vez allí, para **registrarte** podés hacerlo utilizando tus **datos de Google**, los de **Facebook**, o simplemente tu **correo** y contraseña.*

Saphirus[®]



Cuando **creás una cuenta**, Canva te va a consultar el **uso** que le querés dar. Con esta **información** la web depurará las **sugerencias** que vas a ver en tu pantalla principal para **crear** diferentes tipos de **contenido** dependiendo de cual sea tu **utilización** en la **plataforma**.

¿Para qué usarás Canva?

Con esta información, podremos recomendarte plantillas y diseños seleccionados especialmente para ti.



Docente

Quiero ayudar a mis estudiantes



Uso personal

Quiero crear todo tipo de diseños



Empresa pequeña

Quiero diseñar los elementos de mi marca desde cero



ONG

Quiero crear diseños para promover grandes causas benéficas



Estudiante

Quiero impresionar a mis profesores y compañeros



Empresa grande

Quiero promover mi marca y mantener una identidad visual bien definida en todos mis diseños

Saphirus®



También vas ver una promoción para usar la versión de pago con un descuento del 50% por 3 meses.

OFERTA POR TIEMPO LIMITADO

Disfruta de Canva Pro con un descuento del 50 % por 3 meses

Plantillas prémium ilimitadas para cada ocasión: esparce alegría en las fiestas con Canva Pro.

En Canva Pro, encontrarás todo esto:

- Accede a más de 100 millones de fotos, videos y elementos prémium, más de 3,000 fuentes prémium, más de 610,000 plantillas prémium
- Crea diseños en pocos clics con Rediseño Mágico, Quitafondos y animaciones prémium.
- Organiza tus recursos con nuestras

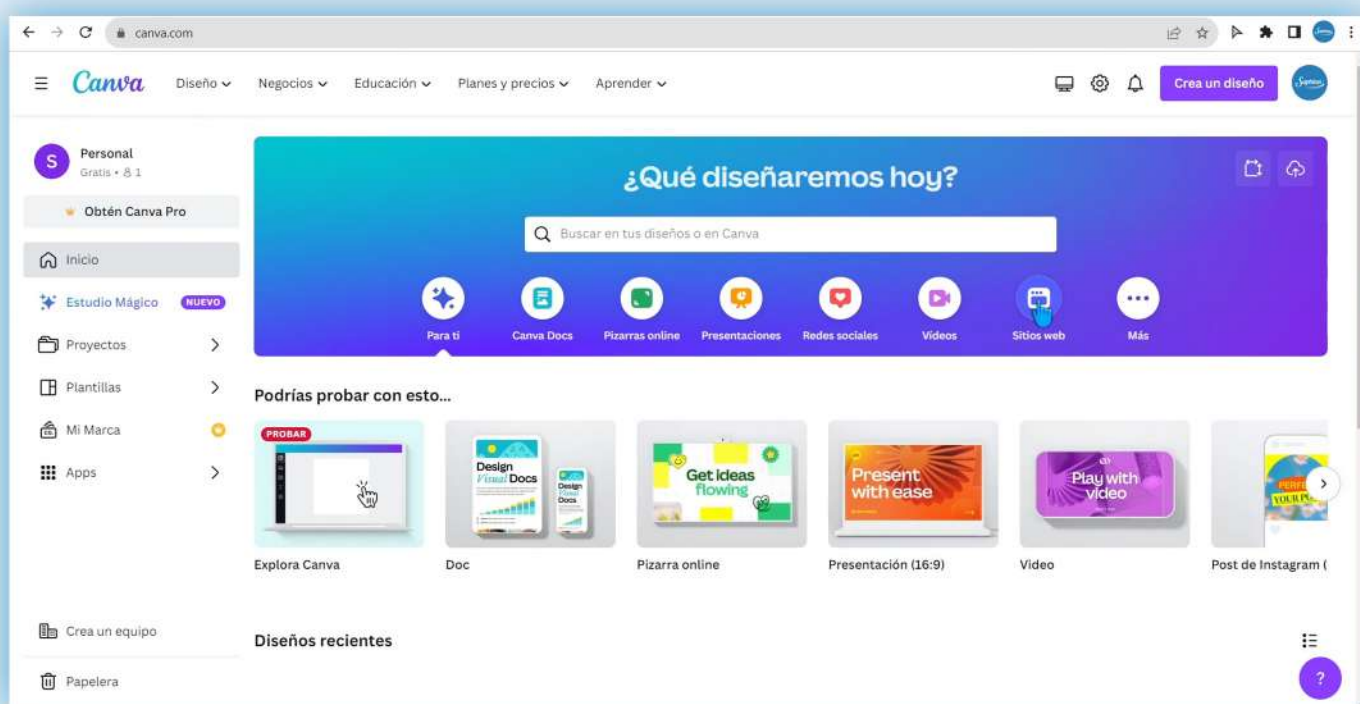
[Ver las opciones de pago](#)



Saphirus[®]



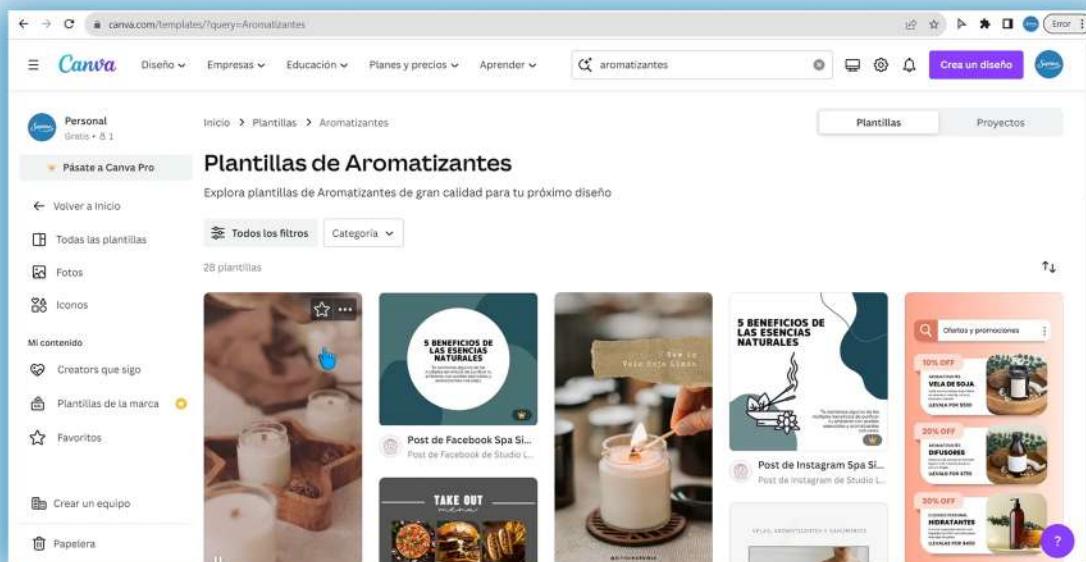
*Al iniciar sesión, en la pantalla principal de Canva tenés una portada con **recomendaciones** de tipos de diseños y un **buscador** para que escribas lo que quieras crear y **aparezcan sugerencias**.*



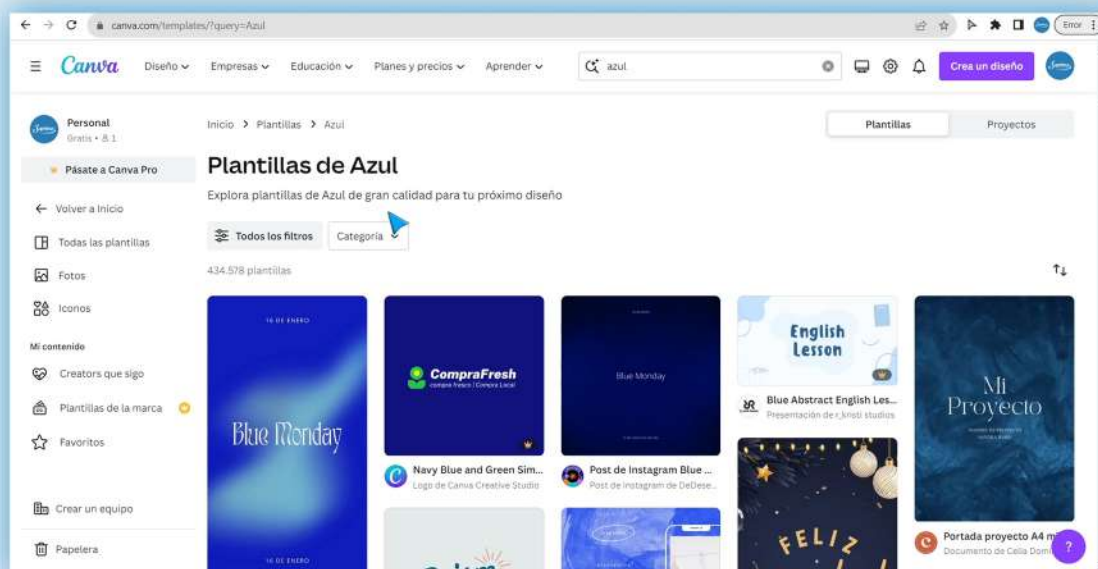
Saphirus®



*Podés elegir el estilo de **plantilla** que estás necesitando **escribiendo un tema**, por ejemplo "aromatizantes".*



*O también podés escribir un **color** y aparecerá como **predominante** en las plantillas propuestas, por ejemplo azul.*



También podés **buscar** por el **tipo de diseño** que querés realizar, por ejemplo **“Redes sociales”**, **“Videos”**, entre otros. De esta manera vas a **seleccionar** el **tamaño adecuado** a tu necesidad.



Canva te va a permitir **realizar** con **buenos diseños**: videos, presentaciones, infografías, flyers, publicaciones para redes sociales **en todos sus formatos**. Por ejemplo para feed de Instagram o historias, también para Facebook, entre otras.

Saphirus[®]



Esta **plataforma** es una **herramienta** muy **poderosa** y **útil** para cualquier **revendedor** porque cuenta con **millones** de **plantillas** prediseñadas y modificables.

La plataforma tiene **muchísimos usos**, pero puntualmente te la **recomendamos** para que agregues **diseño** y **textos** a las **fotos** que hayas tomado con anterioridad a los **productos Saphirus**.



Si lo que deseás es hacer **videos** para las **redes sociales**, la plataforma también los **admite**, y de la misma manera que con una fotografía, podés agregarle **diseño**, **textos** e incluso **animaciones**.

Saphirus





Saphirus[®]

Con esto damos por finalizado
el Módulo 4:
**“Primeros pasos para diseñar
con Canva”**

¡Ahora te toca a vos ponerlo
en práctica!

Podés seguir avanzando
con el módulo 5 donde
aprenderás:
**“Cómo agregar diseño y textos
a tus fotografías de Saphirus”**

